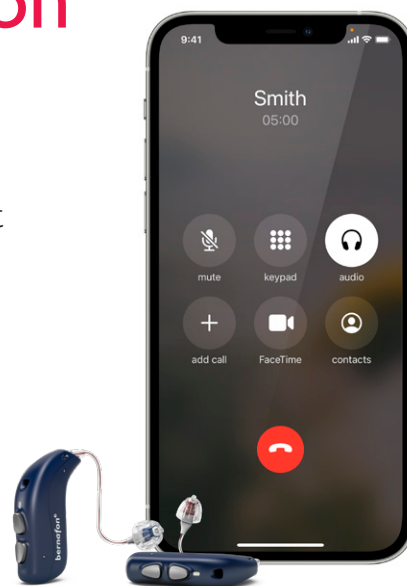


Användarguide

Bernafon Alpha handsfree-kommunikation

Bernafon Alpha erbjuder handsfree-kommunikation från och till en iPhone eller iPad. Hörapparaterna kommer att fånga upp användarens röst och streama ljud i båda riktningarna och lämnar händerna fria för annat.

Hörapparaten Bernafon Alpha använder 2.4 GHz Bluetooth® Low Energy teknologi för att ansluta till iPhone eller iPad för direkt ljudstreaming.



Made for
iPhone | iPad | iPod

När är handsfree-kommunikation tillgängligt?


Handsfree-kommunikation är tillgängligt för alla Bernafon Alpha hörapparater med Bluetooth®. Full funktionalitet är tillgänglig med den senaste firmwareversionen 1.4.0.

Handsfree-kommunikation är tillgängligt med iPhone 11 eller senare, med iOS 15.2 eller senare och iPad med iPadOS 15.2 eller senare. Se kompatibla hörapparater och enheter här bernafon.se/hearing-aid-users/hearing-aids/connectivity.

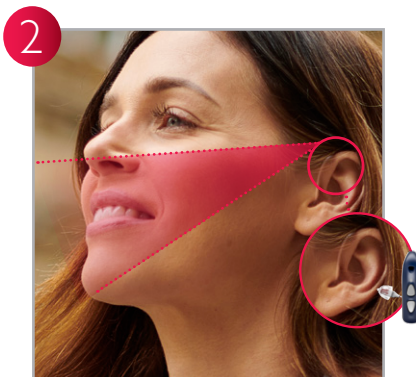
Tips – Enklare kontroll

Lägg telefonen åt sidan och besvara, avvisa eller avsluta telefonsamtal enkelt genom att trycka på hörapparatsens tryckknapp.


Hur fungerar det?



Ring och ta emot samtal på iPhone eller iPad



Hörapparaten växlar till handsfree-kommunikation och fångar upp användarens röst



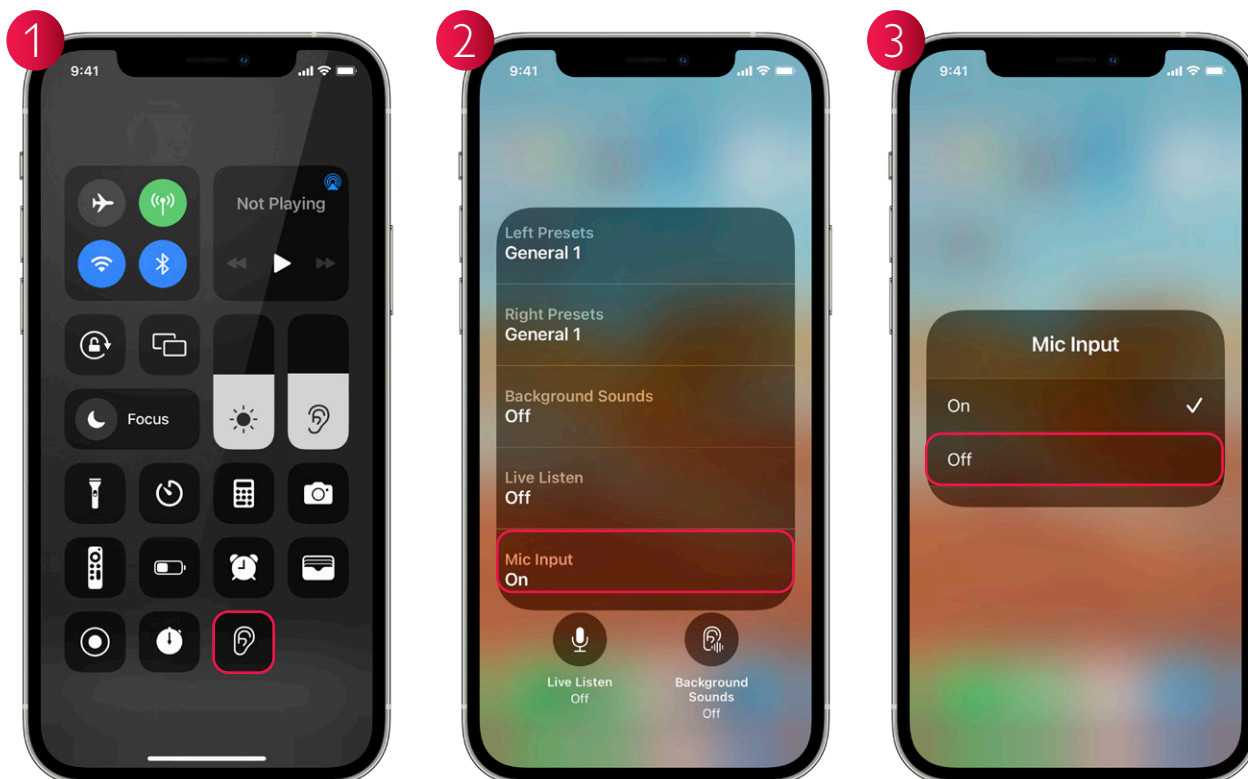
Uppringarens röst streamas direkt till hörapparaterna. Lägg på när samtalet är slut

bernafon[®]
Your hearing · Our passion

Komma igång

Handsfree-kommunikation aktiveras automatiskt när kompatibla hörapparater parkopplas med en kompatibel iPhone eller iPad. Standardinställning för "Mikrofoninmatning" är "PÅ".

Så stängs handsfree-kommunikationen av via Kontrollcenter på din iPhone eller iPad



Du kan stänga av Mikrofoninmatning via Kontrollcenter. Du når Kontrollcenter genom att svepa nedåt från det övre högra hörnet på din iPhone eller iPad...

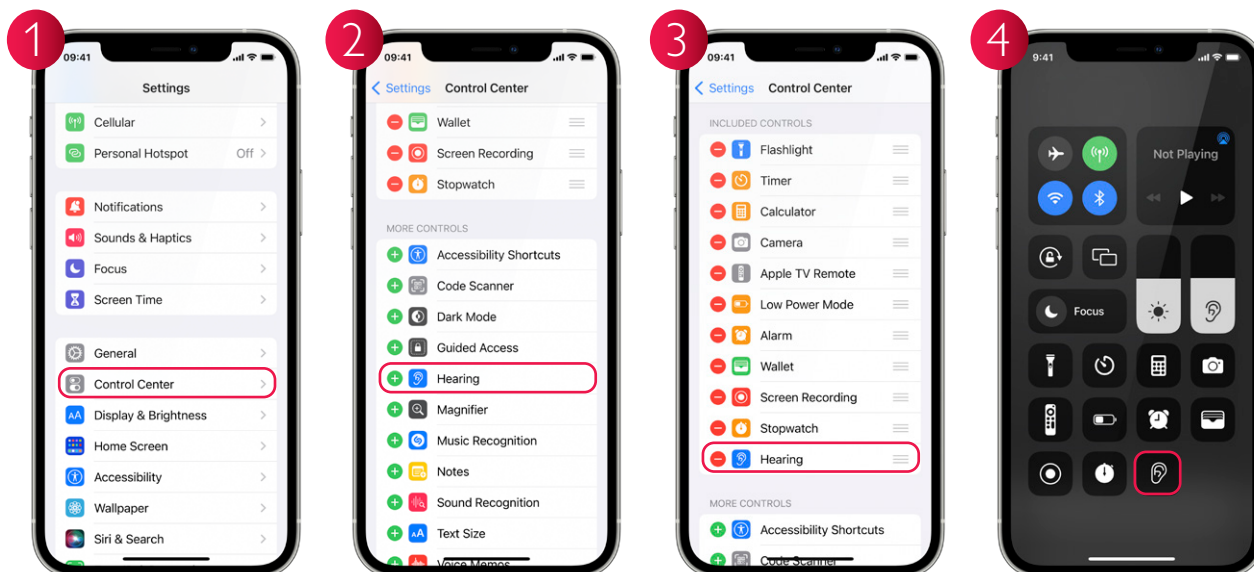
... och skrolla ner till Mikrofoninmatning.

PÅ: Standardinställning för Mikrofoninmatning är "På".

AV: Stänger av handsfree-kommunikationen och din röst fångas istället upp av mikrofonerna i din iPhone.

Lägg till hörselikonen i Kontrollcenter

Genom att lägga till hörselikonen i Kontrollcenter ges direkt åtkomst till olika hörapparatsfunktioner.



På Hemskrmen klickar man på **Inställningar** och sedan på **Kontrollcenter**

Klicka på **hörselikonen**

Nu kommer hörselikonen läggas till i menyn för **Inkluderade reglage**

Hörselikonen är nu tillgänglig via **Kontrollcenter** som nås genom att svepa nedåt från övre högra hörnet på iPhone- eller iPad-skärmen.

Tips för bättre anslutning

Håll din iPhone eller iPad nära och inte blockerad till den streamande hörapparaten. För att förbättra anslutningen:

- Flytta telefonen från en ficka/väska till ett bord framför dig
- Bär inte telefonen i bakhöften

Apple, Apples logotyp, iPhone, iPad, iPod touch och Apple Watch är varumärken som tillhör Apple Inc., registrerade i USA och andra länder. App Store är ett servicemärke som tillhör Apple Inc. Android, Google Play och Google Play-logotypen är varumärken som tillhör Google LLC. Ordmärket Bluetooth® och logotyperna är registrerade varumärken som ägs av Bluetooth SIG, Inc. och all användning av sådana märken av Demant A/S sker under licens. Andra varumärken och handelsnamn tillhör deras respektive ägare.



Bernafon - Sound of Switzerland

Bernafon är ett schweiziskt hörapparatvarumärke med en 75-årig historia och har genom att vara en del av hörskoncernen Demant tillgång till den forskning och utveckling som bedrivs inom koncernen. Det möjliggör för tekniska innovationer som hjälper personer med hörselnedsättning att höra och kommunicera bättre. Läs mer om Bernafon och våra produkter på vår hemsida.



Laddbara
Alpha miniRITE T R